

Số: 57 /BC-DVVLKH

Khánh Hòa, ngày 7 tháng 7 năm 2020

SỞ THÔNG TIN VÀ TRUYỀN THÔNG
TỈNH KHÁNH HÒA

ĐẾN Số: 6790
Ngày: 27/8/20
Chuyển:
Lưu hồ sơ số:

BÁO CÁO
THỊ TRƯỜNG LAO ĐỘNG QUÝ II
VÀ DỰ BÁO NHU CẦU NHÂN LỰC QUÝ III NĂM 2020

Trong quý II/2020, Trung tâm Dịch vụ việc làm Khánh Hòa đã thực hiện khảo sát, thu thập cung – cầu lao động trên địa bàn tỉnh thông qua các doanh nghiệp, các kênh thông tin việc làm của 174 doanh nghiệp có nhu cầu tuyển dụng 1.372 vị trí; 2.078 người lao động có nhu cầu tìm việc làm. Tổng hợp phân tích kết quả khảo sát như sau:

I. THÔNG KÊ TÌNH HÌNH LAO ĐỘNG QUÝ II/2020

1. Tình hình Cung – Cầu lao động

1.1. Về nhu cầu tuyển dụng lao động

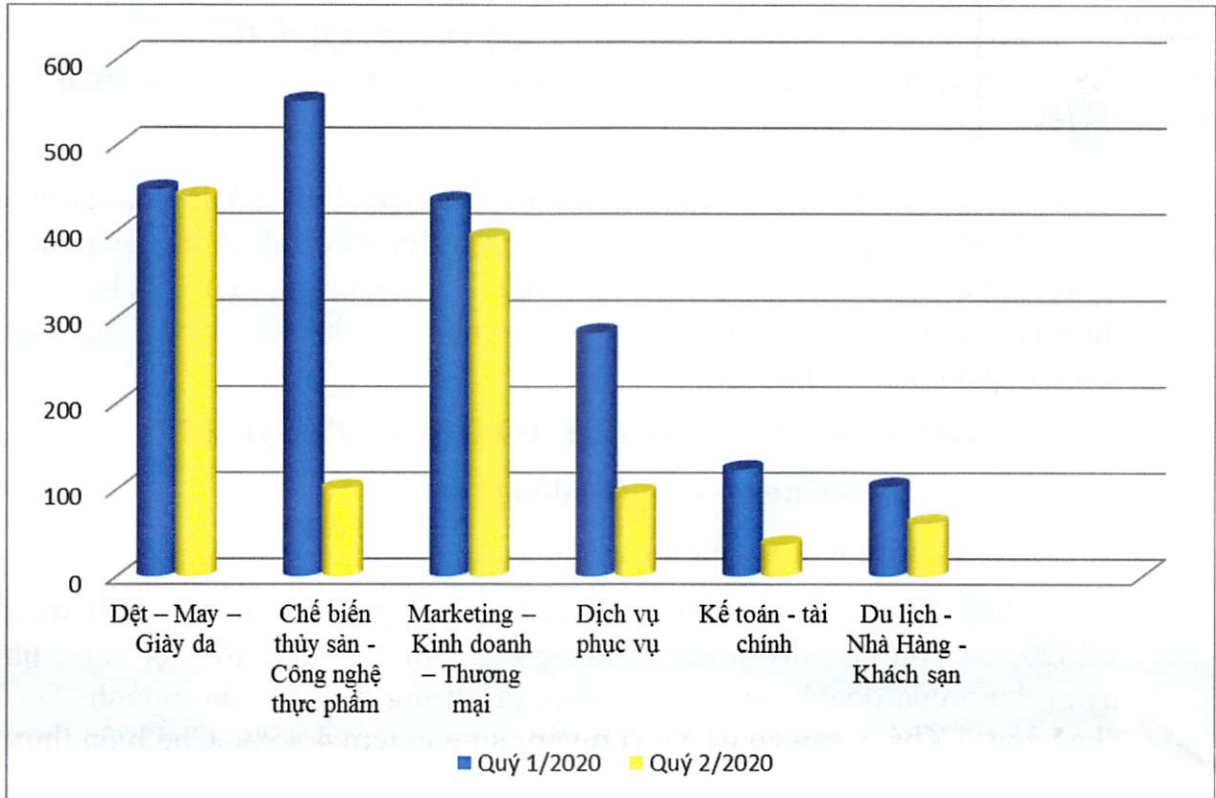
Theo kết quả khảo sát 174 doanh nghiệp trên địa bàn tỉnh trong quý II/2020, có nhu cầu tuyển dụng tương ứng với 1.372 vị trí việc làm; nhu cầu tuyển dụng của doanh nghiệp cao nhất tập trung ở các nhóm ngành: Du lịch – Nhà hàng – Khách sạn có 61 vị trí tuyển dụng chiếm 4,45%; Chế biến thủy sản – Công nghệ thực phẩm có 101 vị trí tuyển dụng chiếm 7,36%; Dệt – May – Giày da có 440 vị trí tuyển dụng chiếm 32,07%; Marketing – Kinh doanh – Thương mại có 393 vị trí tuyển dụng chiếm 28,64%; Điện – Điện công nghiệp – Điện lạnh có 86 vị trí tuyển dụng chiếm 6,27% tổng nhu cầu tuyển dụng trong quý.

Tổng hợp các nhóm ngành có nhu cầu tuyển dụng nhiều của các doanh nghiệp được khảo sát trong quý:

STT	Nhóm ngành	LĐPT	SC	TC	CD	ĐH	Tổng cộng
1	Marketing – Kinh doanh – Thương mại	254	0	76	39	24	393
2	Du lịch - Nhà Hàng - Khách sạn	18	0	39	1	3	61
3	Hành chính - Văn phòng	6	0	12	2	3	23
4	Kế toán - tài chính	0	0	20	10	6	36
5	Cơ khí - Tự động hóa	0	26	1	0	1	28
6	Kiến trúc - Xây dựng	0	0	8	27	17	52
7	Điện – Điện công nghiệp – Điện lạnh	0	71	7	7	1	86
8	Chế biến thủy sản - Công nghệ thực phẩm	100	0	0	0	1	101
9	Dệt – May – Giày da	250	185	0	5	0	440
10	Dịch vụ phục vụ	90	0	6	0	0	96
....
	Tổng	736	284	198	97	57	1.372

Bảng 1: Các nhóm ngành có nhu cầu tuyển dụng trong quý

Trong tổng số nhu cầu tuyển dụng chỉ số tuyển dụng lao động phổ thông và sơ cấp nghề chiếm 73,71% chủ yếu ở các nhóm ngành như Dệt – May – Giày da (công nhân may, công nhân sợi...), Chế biến thủy sản – Công nghệ thực phẩm (công nhân chế biến thủy sản...), Dịch vụ phục vụ, Marketing – Kinh doanh – Thương mại (nhân viên bán hàng...).



Hình 1: Nhu cầu tuyển dụng một số nhóm ngành trong quý

Về trình độ:

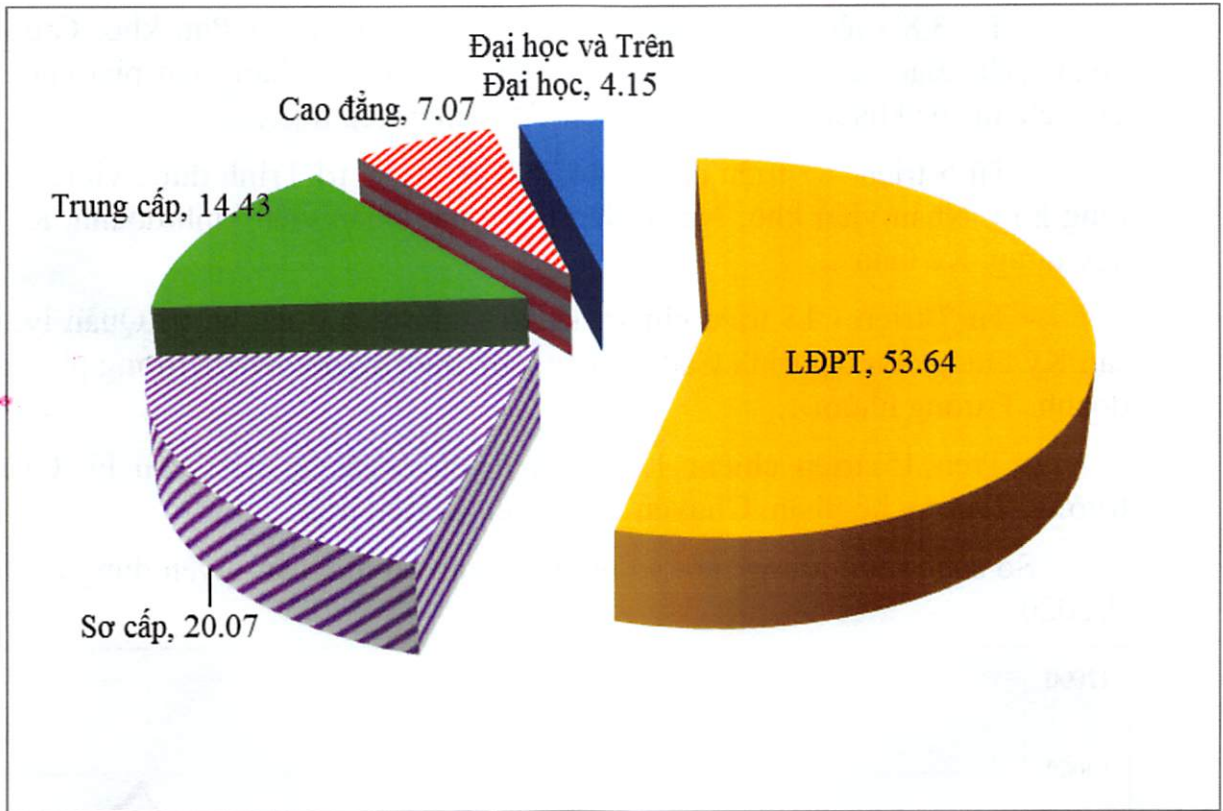
- Các vị trí tuyển dụng lao động có trình độ Đại học và trên Đại học chiếm 4,15% tập trung ở các nhóm ngành như: Marketing – Kinh doanh – Thương mại ở các vị trí Trưởng phòng kinh doanh, Giám sát, Chuyên viên marketing...; Kiến trúc – Xây dựng với các vị trí như Kỹ sư xây dựng, Chuyên viên thiết kế...; Điện – Điện công nghiệp – Điện lạnh; Kế toán – Tài chính...

- Trình độ Cao đẳng chiếm 7,07% tập trung nhiều ở các nhóm ngành Marketing – Kinh doanh – Thương mại chủ yếu ở các vị trí Cửa hàng trưởng, Quản lý kinh doanh...; Kiến trúc – Xây dựng; Kế toán – Tài chính ở các vị trí Kế toán tổng hợp, Nhân viên kế toán; Điện – Điện công nghiệp – Điện lạnh...

- Trình độ Trung cấp chiếm 14,43% tập trung nhiều ở các nhóm ngành Du lịch – Nhà hàng – Khách sạn; Marketing – Kinh doanh – Thương mại, Kế toán – Tài chính, Điện – Điện công nghiệp – Điện lạnh, Cơ khí – Tự động hóa....

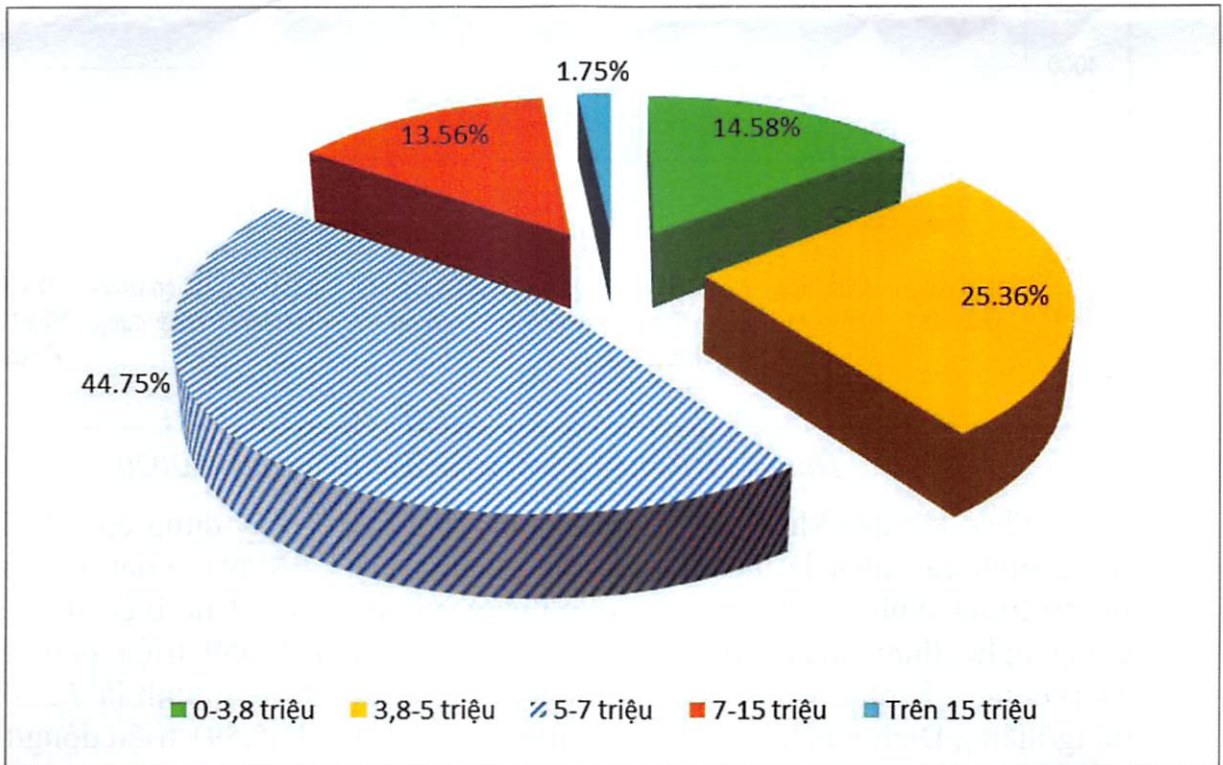
- Trình độ Sơ cấp chiếm 20,07%;

- Lao động phổ thông chiếm 53,64%.



Hình 2: Nhu cầu tuyển dụng theo trình độ chuyên môn

Về mức lương: Theo kết quả khảo sát nhu cầu tuyển dụng nhân sự theo mức lương cụ thể như sau:



Hình 3: Nhu cầu tuyển dụng lao động theo mức lương

- Dưới 3,8 triệu chiếm 14,58% chủ yếu là các công việc làm theo ca, công nhân may chưa có tay nghề...;

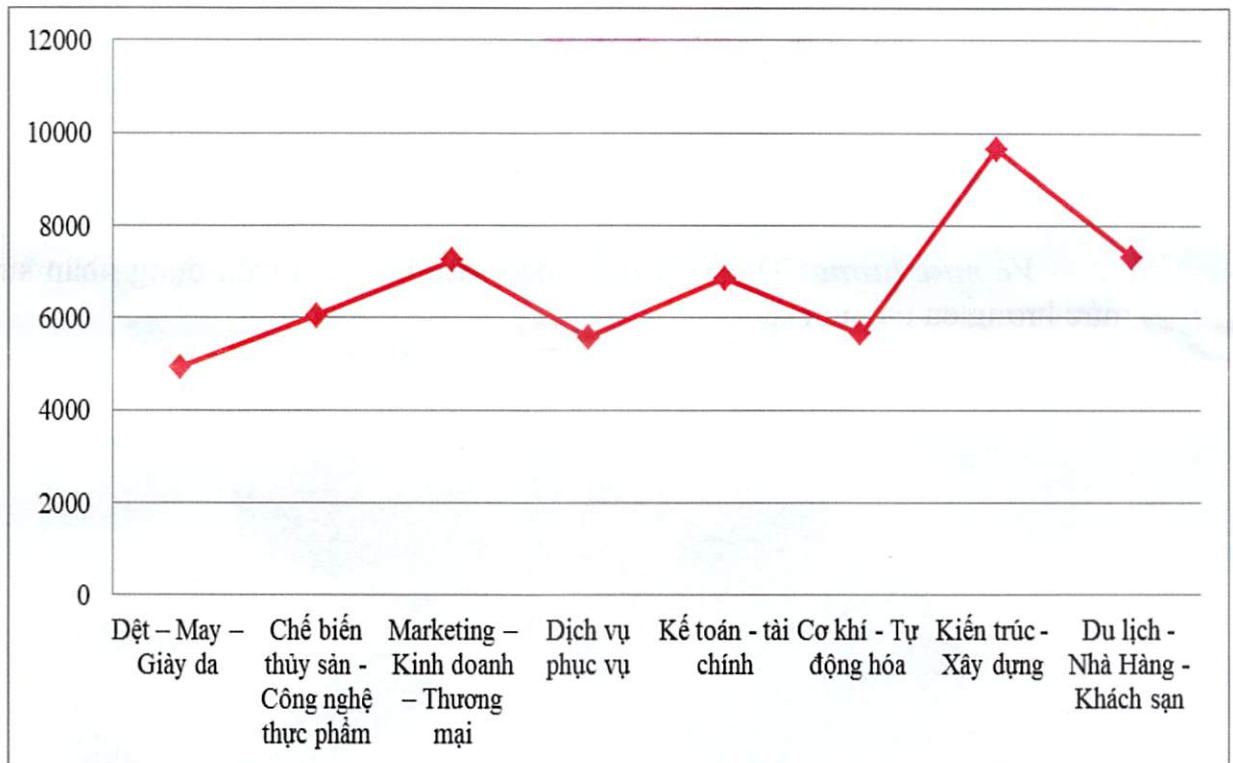
- Từ 3,8 triệu - 5 triệu chiếm 25,36% ở các vị trí Phụ kho, Giúp việc, Nhân viên giao hàng, Bảo vệ, Nhân viên thu ngân, Nhân viên pha chế, Nhân viên chăm sóc khách hàng, Nhân viên Telesale, Tiếp thị...

- Từ 5 triệu – 7 triệu chiếm 44,75% ở các vị trí Trình dược viên, Kế toán tổng hợp, Nhân viên kho, Nhân viên thu mua, Nhân viên kinh doanh, Kỹ thuật xây dựng, Kế toán...

- Từ 7 triệu - 15 triệu chiếm 13,56% chủ yếu ở các vị trí Quản lý, Giám sát, Kỹ thuật viên lập trình CNC, Nhân viên thiết kế nội thất, Trưởng phòng kinh doanh, Trưởng nhóm...

- Trên 15 triệu chiếm 1,75% chủ yếu ở các vị trí Quản lý, Giám sát trưởng, Trưởng bộ phận, Chuyên viên thiết kế kiến trúc...

So sánh mức lương một số nhóm ngành có nhu cầu tuyển dụng trong quý II/2020:



Hình 4: Mức lương một số ngành trong quý II/2020

Theo kết quả khảo sát, nhóm ngành Kiến trúc – Xây dựng có mức lương trung bình cao nhất là 9.653 triệu đồng/tháng, Dệt - May – Giày da có mức lương trung bình là 4.931 triệu đồng/tháng, nhóm ngành Chế biến thủy sản – Công nghệ thực phẩm có mức lương trung bình là 6.059 triệu đồng/tháng, Marketing – Kinh doanh – Thương mại có mức lương trung bình là 7.250 triệu đồng/tháng, Dịch vụ phục vụ có mức lương trung bình là 5.591 triệu đồng/tháng, Kế toán – Tài chính có mức lương trung bình là 6.867 triệu đồng/tháng, Cơ khí – Tự động hóa có mức lương trung bình 5.660 triệu đồng/ tháng, Du lịch – Nhà hàng – Khách sạn có mức lương trung bình là 7.323 triệu đồng/ tháng.

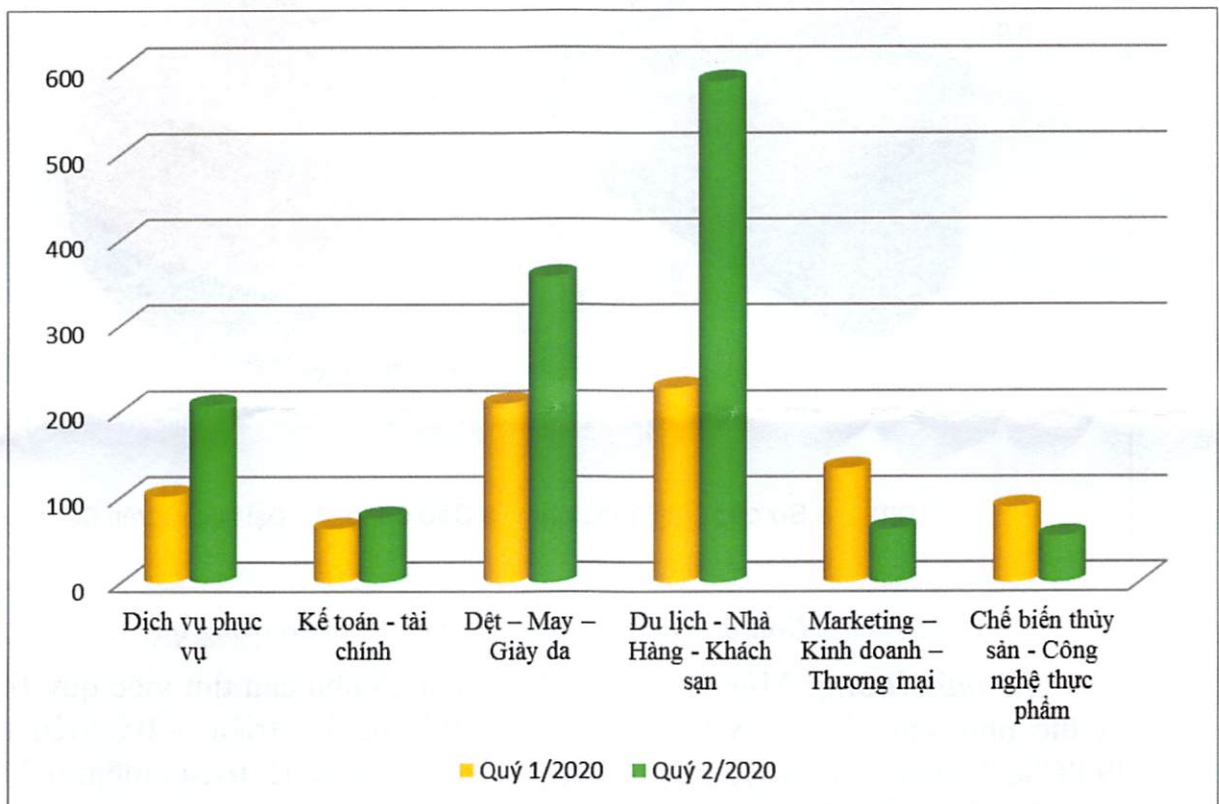
Về kinh nghiệm: Kết quả khảo sát nhu cầu tuyển dụng của các doanh nghiệp trong quý II/2020 như sau:

Kinh nghiệm	Tỷ lệ (%)
Không kinh nghiệm	88,70
1 năm	5,83
2 –3 năm	5,17
3 –5 năm	0,29
Trên 5 năm	0,00

Bảng 2: Nhu cầu tuyển dụng nhân lực theo kinh nghiệm

1.2. Về nhu cầu tìm việc làm

Qua khảo sát tại Trung tâm Dịch vụ việc làm, số lao động có nhu cầu tìm việc quý II/2020 là 2.078 lao động, tập trung chủ yếu ở các nhóm ngành như: Du lịch – Nhà hàng – Khách sạn (28,10%), Dệt – May – Giày da (17,18%), Kiến trúc – Xây dựng (10,59%), Dịch vụ phục vụ (9,96%)...



Hình 5: Một số nhóm ngành nghề có nhu cầu tìm việc làm nhiều trong quý

Về trình độ lao động: Theo kết quả khảo sát trình độ của người tìm việc trong quý như sau:

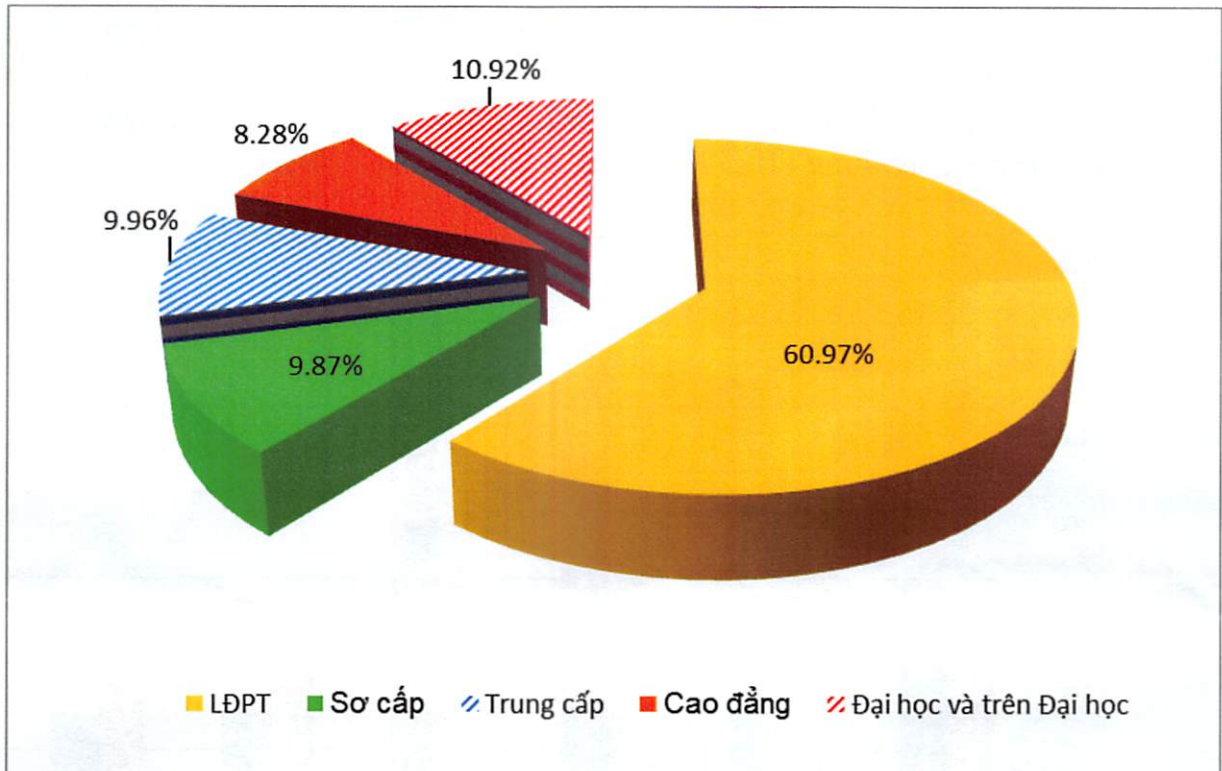
- Trình độ Đại học và trên Đại học chiếm 10,92%, chủ yếu ở các nhóm ngành Du lịch – Nhà hàng – Khách sạn, Công nghệ thông tin, Kế toán – Tài chính, Marketing – Kinh doanh – Thương mại, Cơ khí – Tự động hóa, Hành chính – Văn phòng, Kiến trúc – Xây dựng...

- Trình độ Cao đẳng chiếm 8,28% chủ yếu ở các nhóm ngành Du lịch – Nhà hàng – Khách sạn, Công nghệ thông tin, Kế toán – Tài chính, Điện – Điện công nghiệp – Điện lạnh, Kiến trúc – Xây dựng, Cơ khí – Tự động hóa ...

- Trình độ Trung cấp chiếm 9,96% chủ yếu ở các nhóm ngành Du lịch – Nhà hàng – Khách sạn, Marketing – Kinh doanh – Thương mại, Kế toán – Tài chính, Công nghệ thông tin, Chế biến thủy sản – Công nghệ thực phẩm...

- Trình độ Sơ cấp nghề chiếm 9,87% chủ yếu ở nhóm Dịch vụ vận tải, Công nghệ thông tin, Dệt – May – Giày da, Du lịch – Nhà hàng – Khách sạn,...

- Lao động phổ thông chiếm 60,97% chủ yếu ở các nhóm ngành Du lịch – Nhà hàng – Khách sạn, Dệt – May – Giày da, Kiến trúc – Xây dựng, Dịch vụ phục vụ, Cơ khí – Tự động hóa,...



Hình 6: Nhu cầu tìm việc theo trình độ trong quý

Về mức lương: Mức lương của lao động có nhu cầu tìm việc quý II/2020 cụ thể như sau: dưới 3,8 triệu chiếm 0,43%; từ 3,8 triệu – 05 triệu chiếm 49,86%; 5 triệu đến 7 triệu chiếm 39,17%; 7 triệu đến 15 triệu chiếm 9,34% và trên 15 triệu chiếm 1,20%.

Mức lương (triệu đồng/tháng)	Tỷ lệ (%)
Dưới 3,8	0,43
3,8 – 5	49,86
5 – 7	39,17
7 – 15	9,34
Trên 15	1,20

Bảng 3: Nhu cầu tìm việc làm theo mức lương

Về kinh nghiệm: Trong quý nhu cầu tìm việc ở lao động có kinh nghiệm từ 1 năm trở lên chiếm 91,29%.

Kinh nghiệm	Tỷ lệ (%)
Không kinh nghiệm	8,71
1 năm	11,07
2 –3 năm	36,96
3 –5 năm	15,78
Trên 5 năm	27,48

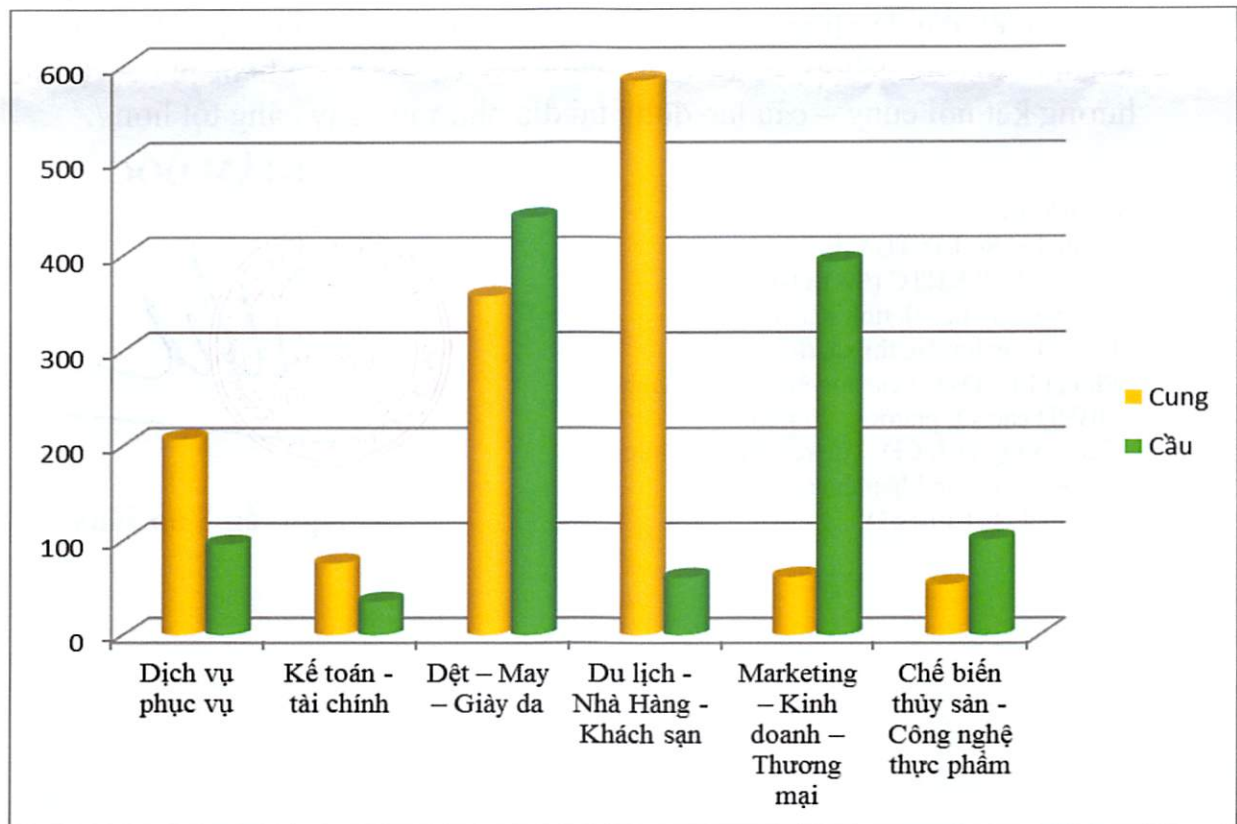
Bảng 4: Nhu cầu tìm việc theo kinh nghiệm

2. Nhận định chung về tình hình Cung – Cầu lao động:

Quý II/2020 nhu cầu nhân lực tập trung ở các nhóm ngành Dệt – May – Giày da và Marketing – Kinh doanh – Thương mại chiếm 60,71% tổng nhu cầu tuyển dụng trong quý.

Ngành Du lịch – Nhà hàng – Khách sạn tiếp tục chịu ảnh hưởng của dịch Covid-19 khiến cho một lượng lớn lao động ở ngành này bị mất việc làm, trong khi đó nhu cầu tuyển dụng lao động ở nhóm ngành này thấp do hoạt động du lịch gặp khó khăn. Tuy nhiên cùng với việc tình hình dịch trong nước trên cơ bản đã được khống chế và các biện pháp kích cầu du lịch nội địa của tỉnh Khánh Hòa, du lịch Khánh Hòa phần nào có dấu hiệu hồi phục.

Do ảnh hưởng dịch Covid-19 không ít người lao động cũng cân nhắc dịch chuyển việc làm để ổn định công việc.



Hình 7: Cung – Cầu quý II/2020

II. DỰ BÁO NHU CẦU LAO ĐỘNG QUÝ III/2020

Trong quý III/2020 tình hình dịch Covid-19 trong nước đã cơ bản được khống chế, tuy nhiên tình hình dịch bệnh trên thế giới vẫn còn đang kéo dài gây

ảnh hưởng lớn đến ngành du lịch, dịch vụ cả nước nói chung và đặc biệt là một thành phố du lịch nổi tiếng như tỉnh Khánh Hòa. Hiện tại các doanh nghiệp trong lĩnh vực du lịch đã hoạt động trở lại tuy nhiên nhu cầu tuyển dụng lao động vẫn còn thấp do thiếu hụt lượng khách quốc tế. Dự kiến nhu cầu tuyển dụng của các doanh nghiệp trên địa bàn tỉnh trong quý III/2020 tăng khoảng 20% so với quý II/2020. Nhu cầu tuyển dụng lao động dự kiến một số nhóm ngành trong quý III/2020:

- Du lịch - Nhà hàng – Khách sạn chiếm 8% chủ yếu tuyển dụng lao động ở các vị trí Quản lý, Nhân viên lễ tân, Nhân viên Bếp...

- Marketing – Kinh doanh – Thương mại chiếm 24,27%, chủ yếu tuyển dụng lao động ở các vị trí Bán hàng, Nhân viên kinh doanh, Nhân viên chăm sóc khách hàng, Nhân viên bất động sản...;

- Chế biến thủy sản – Công nghệ thực phẩm chiếm 9% chủ yếu tuyển dụng lao động ở các vị trí Công nhân chế biến thủy sản...;

- Dệt – May – Giày da chiếm 15% chủ yếu tuyển dụng các vị trí Công nhân sợi, Công nhân may...

Theo cơ cấu trình độ, dự báo nhu cầu tuyển dụng nhân lực có trình độ Đại học trở lên chiếm khoảng 4,15%; Cao đẳng 7,07%; Trung cấp 14,43%; Sơ cấp 20,07%; LĐPT chiếm khoảng 53,64%.

Trên đây là những thông tin được cập nhật tại Trung tâm Dịch vụ việc làm Khánh Hòa tổng hợp, phân tích, đánh giá và dự báo nhằm phục vụ cho định hướng kết nối cung – cầu lao động tại địa phương ngày càng tốt hơn./.

GIÁM ĐỐC

Nơi nhận:

- Lãnh đạo Sở LĐ-TBXH;
- P.LĐ-VL; P.KHTC (Sở LĐ-TBXH);
- Các Sở, ban ngành tỉnh Khánh Hòa;
- UBND các huyện, thị xã, thành phố;
- Phòng LĐ-TBXH các huyện, thị xã, thành phố;
- UBND các xã, phường, thị trấn;
- Các trường ĐH, CĐ, TC trên địa bàn tỉnh;
- Website vieclamkhanhhoa.com.vn;
- Lưu: VT, P.TTTTLĐ.



Nguyễn Văn Khả